

Biosimilaires intrahospitaliers

Biosimilaires LES

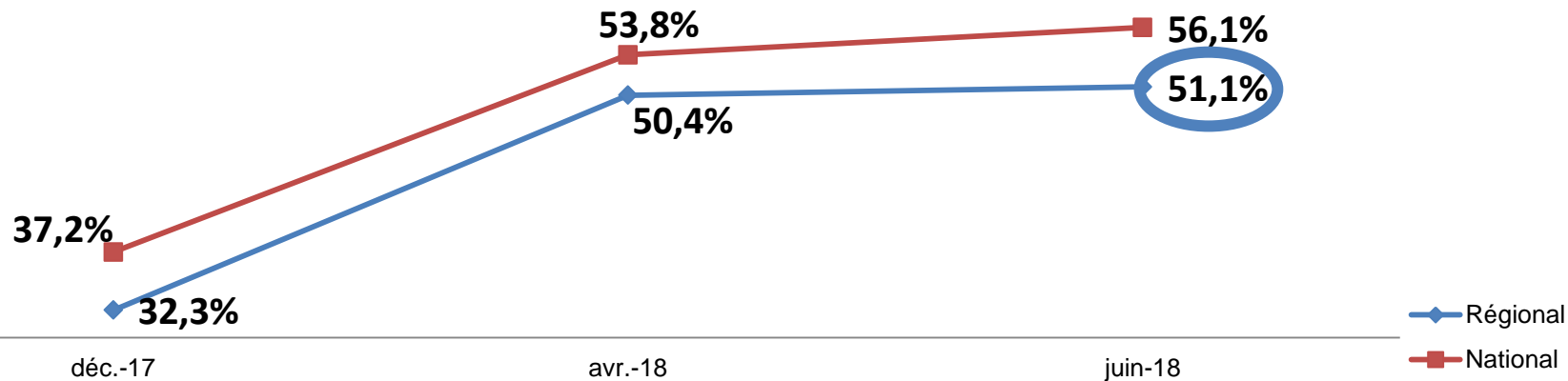
(source PMSI)

- **Taux de prescription des biosimilaires pour les 3 molécules sur la LES (en volume) :**
 - **Etanercept :**
faible volume de prescription intra-hospitalier
mais génère des volumes importants en PHEV
 - **A M6 2018 : 5,4% en GE / 19,1% FR entière**

Biosimilaires LES

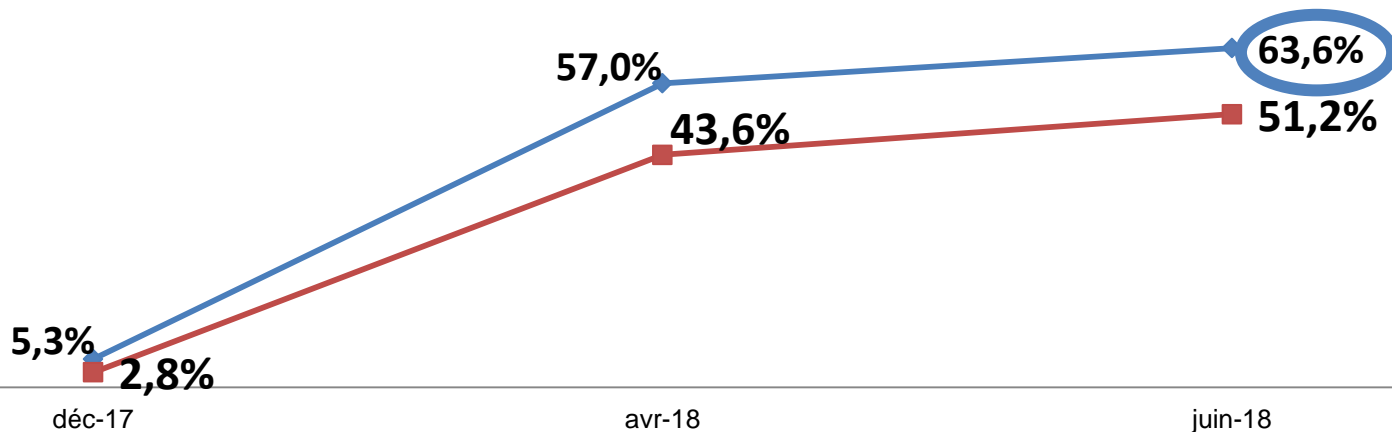
Evolution du taux de pénétration d'infliximab

(inscription LES début 2015)



Evolution du taux de pénétration de rituximab

(inscription LES août 2017)



Biosimilaires intra-hospitaliers

(Source : Enquête sur l'achat et la consommation de médicaments à l'hôpital – année 2017)

Attention : ces données ne concernent que le panel d'ES répondeurs à l'enquête

	ATC	% biosimilaires
Insuline glargine	A10AE04	22,9%
Erythropoïétine	B03XA01	35,9%
Follitropine	G03GA05	100,0%
Somatropine	H01AC01	100,0%
rituximab	L01XC02	5,3%
G-CSF	L03AA02	98,0%
Etanercept	L04AB01	1,9%
infliximab	L04AB02	32,4%

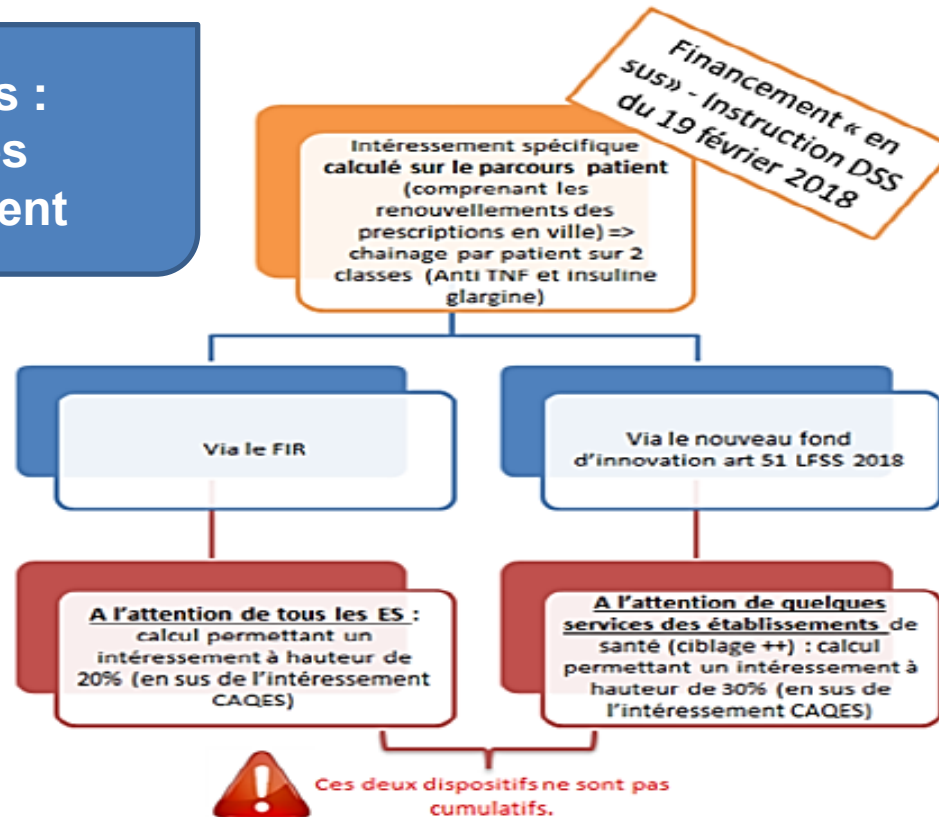
en UCD délivrées

Commentaires des établissements sur leurs profils « Biosimilaires »

- Le principal enseignement concerne la grande dépendance aux groupements d'achats.
 - Bien utiliser tout le potentiel du droit des marchés publics pour les renégociations, et utiliser les possibilités de remises en concurrence
- De manière minoritaire, il existe encore des établissements qui expriment des réticences à prescrire et/ou qui restent sur une organisation figée sur l'état des connaissances de 2015
 - Inclure dans la réflexion des professionnels les nouvelles données scientifiques et les nouveaux textes réglementaires

Deux schémas incitatifs non cumulatifs : instruction 2018 et mesure d'incitation expérimentale

Biosimilaires : mécanismes d'intéressement



Projets retenus pour l'expérimentation d'incitation à la prescription des biosimilaires

45 candidatures retenues / 78 reçues au ministère

Les établissements

- **Catégorie d'établissement**
 - 20 CH / CHR
 - 20 CHU
 - 5 ESPIC / privé
- **Groupe considéré**
 - 22 pour le groupe étanercept
 - 5 pour le groupe insuline
 - 18 pour les 2 groupes

La répartition régionale

- ✓ 7 / 12 en Ile de France
- ✓ 6 / 11 en Rhône-Alpes-Auvergne
- ✓ 6 / 10 en Occitanie
- ✓ 5 / 11 en Nouvelle Aquitaine
- ✓ 4 / 5 en Bourgogne-Franche-Comté
- ✓ 4 / 4 en Normandie
- ✓ 3 / 7 en Grand Est
- ✓ 3 / 6 en Provence-Alpes-Côte d'Azur
- ✓ 2 / 5 en Hauts-de-France
- ✓ 2 / 3 en Pays de la Loire
- ✓ 2 / 2 en Bretagne
- ✓ 1 / 2 en Centre-Val-de-Loire