

# Etat des lieux des déclarations de vigilance

Jeudi 3 octobre 2019

# Données CAQES : Déclarations de pharmacovigilance et matéριοvigilance

# Données CAQES

- Provenant des **rapports d'évaluation des CAQES** pour l'année 2018
- Données déclaratives des établissements de santé
- **193 établissements sanitaires** : MCO / SSR / HAD / Dialyse / Centres autonomes d'endoscopie.

# Données CAQES : Pharmacovigilance

Indicateur B04 : Nombre de déclarations d'évènements indésirables transmises au Centre Régional de Pharmacovigilance (CRPV)


**[0 – 1282] déclarations pour 2018**

| Nb déclarations | Nb d'ES 2017 (n=187) | Nb d'ES 2018 (n=193) | Taux 2017 | Taux 2018 |   |
|-----------------|----------------------|----------------------|-----------|-----------|---|
| 0               | 116                  | 106                  | 62 %      | 55 %      | ● |
| 1               | 16                   | 24                   | 9 %       | 12 %      | ● |
| 2 à 10          | 35                   | 40                   | 19 %      | 21 %      | ● |
| 11 à 100        | 17                   | 19                   | 9 %       | 10 %      | ● |
| > 100           | 3                    | 4                    | 2 %       | 2 %       | ⊖ |

# Données CAQES : Matériorvigilance

Indicateur B05 : Nombre de déclarations d'évènements indésirables transmises en matériorvigilance

**[0 – 365] déclarations pour 2018**

| Nb déclarations | Nb d'ES 2017 (n=187) | Nb d'ES 2018 (n=193) | Taux 2017 | Taux 2018  |
|-----------------|----------------------|----------------------|-----------|--|
| 0 / ND          | 106                  | 111                  | 57 %      | 58 %  |
| 1               | 12                   | 21                   | 6 %       | 11 %   |
| 2 à 10          | 41                   | 33                   | 22 %      | 17 %   |
| 11 à 100        | 25                   | 24                   | 13 %      | 12 %   |
| > 100           | 3                    | 4                    | 2 %       | 2 %  |

# Données PMSI :

## Analyse des séjours hospitaliers ayant un code CIM10 ayant un lien avec un effet indésirable

- Requête sur :
  - Sélection de **1 663 codes diagnostics relatifs à un effet indésirable** (fournis par le CRPV de Reims)
  - Année 2018
  - Etablissements MCO/SSR/HAD du Grand Est

# Résultats (1/4)

|                                     | MCO    | SSR   | HAD | Total         |
|-------------------------------------|--------|-------|-----|---------------|
| Nombre de séjours                   | 54 675 | 2 721 | 189 | <b>57 585</b> |
| Nombre de patients                  | 43 005 | 2 390 | 122 | <b>45 517</b> |
| Nombre moyen de séjours par patient | 1,14   | 1,3   | 1,5 | /             |
| Nombre d'établissements concernés   | 110    | 141   | 26  | 277           |



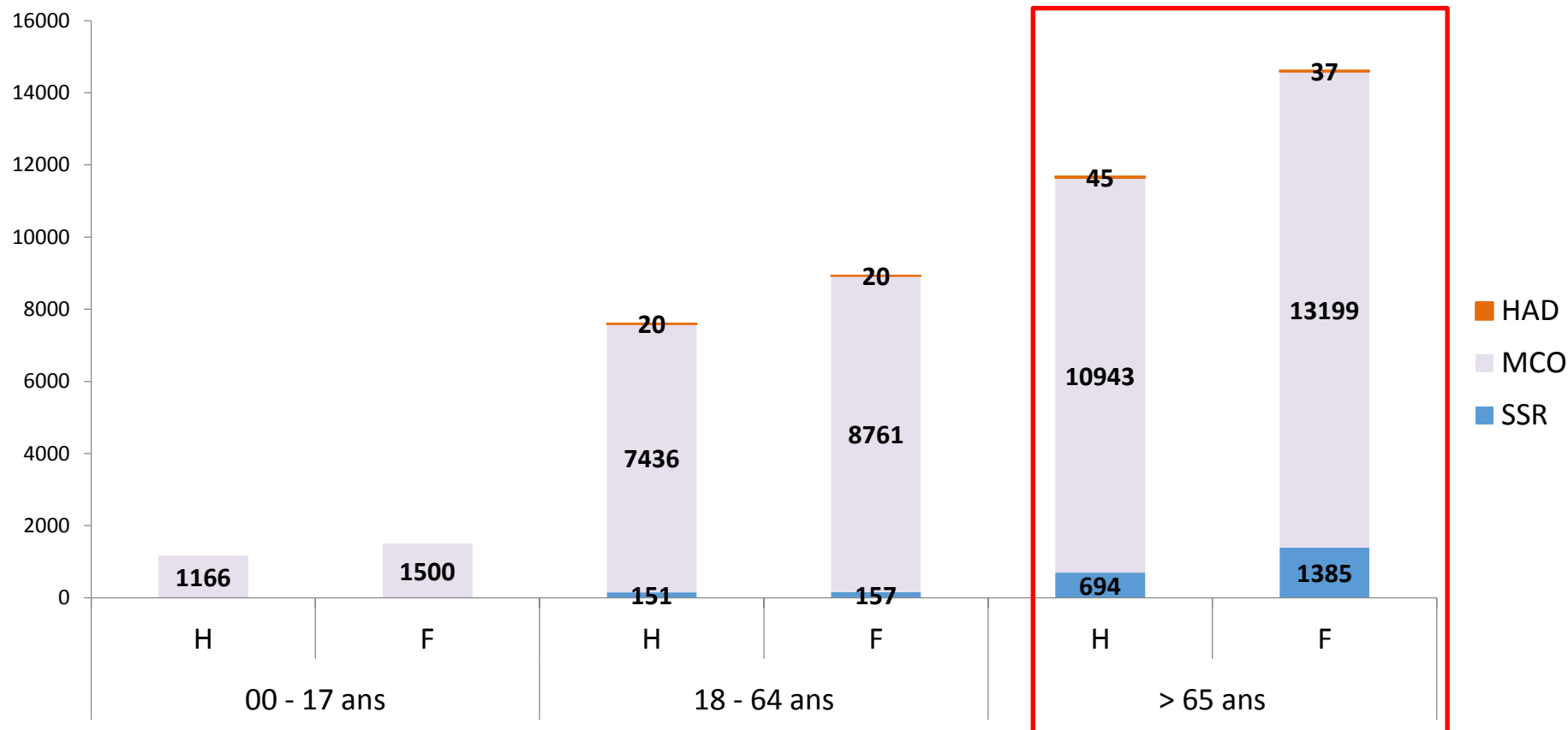
# Résultats (2/4)

## Les patients (répartition H/F)

|                       | MCO         | SSR         | HAD         |
|-----------------------|-------------|-------------|-------------|
| Nombre de patients    | 43 005      | 2 390       | 122         |
| Pourcentage d'hommes  | 45 %        | 35 %        | <b>53 %</b> |
| Pourcentage de femmes | <b>55 %</b> | <b>65 %</b> | 47 %        |

# Résultats (3/4)

## Les patients (répartition par classe d'âge et par sexe)



# Résultats (4/4)

## Codes les plus utilisés selon les catégories d'établissements

- MCO : 76 594 occurrences de codes / 601 codes différents

| Code utilisé   | Nombre de fois où le code a été renseigné |
|--|---|
| Y442 - Effets indésirables des anticoagulants au cours de leur usage thérapeutique | 7 064                                     |

- SSR : 4 094 occurrences de codes / 203 codes différents

| Code utilisé   | Nombre de fois où le code a été renseigné |
|--|---|
| Y442 - Effets indésirables des anticoagulants au cours de leur usage thérapeutique | 449                                       |

- HAD : 256 occurrences de codes / 45 codes différents

| Code utilisé                                       | Nombre de fois où le code a été renseigné |
|--|---|
| A047 - Entérocolite à <i>Clostridium difficile</i> | 49  |

# Données CRPV et Matéριοvigilance

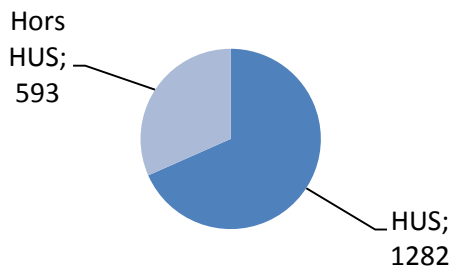


# Bilan 2018 - Notifications – CRPV Strasbourg

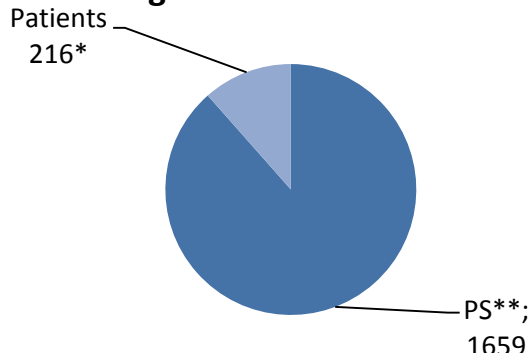
Départements du Bas-Rhin (67) et du Haut-Rhin (68)

- Nombre de notifications reçues au CRPV de Strasbourg → **2116**
- Nombre de notifications retenues → **1875**

## Origine des notifications



## Origine des notificateurs



\* 66 notifications patients concernent la spécialité Levothyrox®

\*\*PS : Professionnels de Santé


Nombre d'observations GRAVES

950

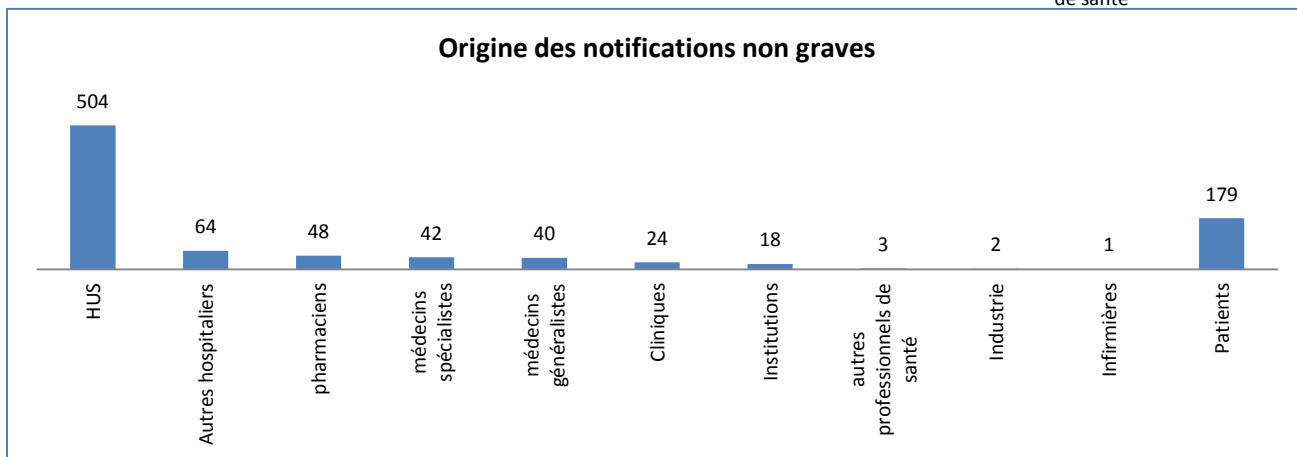
Nombre d'observations NON GRAVES

925

## Origine des notifications graves



## Origine des notifications non graves

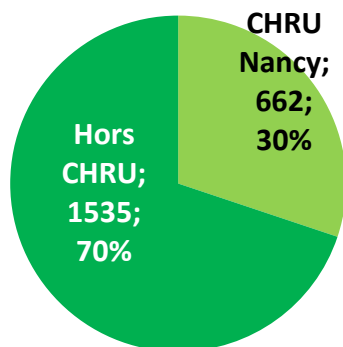


# Bilan 2018 - Notifications – CRPV Nancy

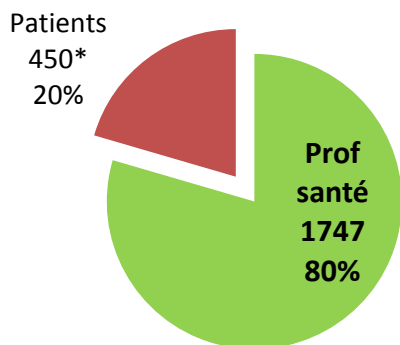
Départements Meurthe et Moselle (54), Meuse (55), Moselle (57) et Vosges (88)

- Nombre de notifications reçues au CRPV de Nancy → **2402**
- Nombre de notifications retenues → **2197**

Origine des déclarations



Types de déclarants



\* 137 notifications patients concernent la spécialité Levothyrox®

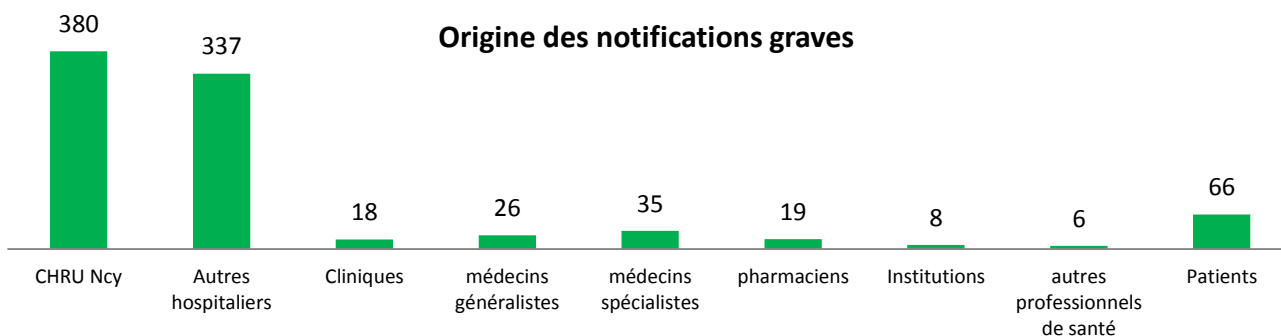
Nombre d'observations GRAVES

895

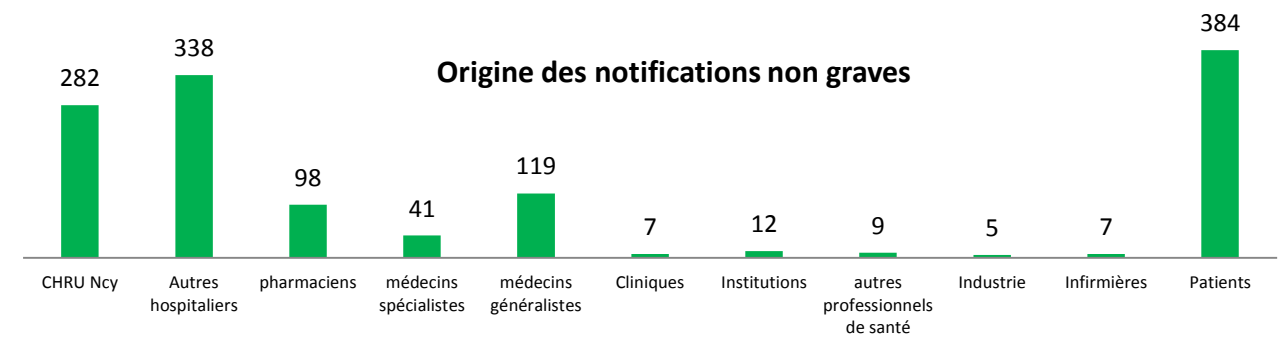
Nombre d'observations NON GRAVES

1302

Origine des notifications graves



Origine des notifications non graves



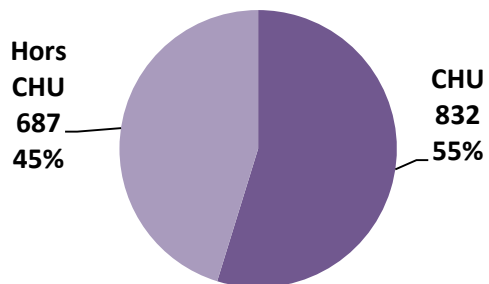
# Bilan 2018 - Notifications – CRPV Reims

Départements Ardennes (08), Aube (10), Marne (51), Haute-Marne (52)

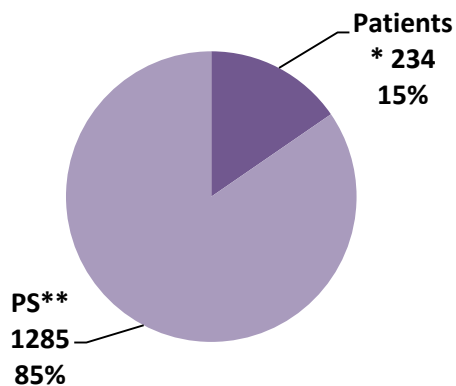
Population 1 317 292

- Nombre de notifications reçues au CRPV de Reims → **1547**
- Nombre de notifications retenues → **1519 (115/100 000 hab)**

## Origine des notifications



## Origine des notificateurs



\* 135 notifications patients concernent la spécialité Levothyrox®

\*\*PS : Professionnels de Santé

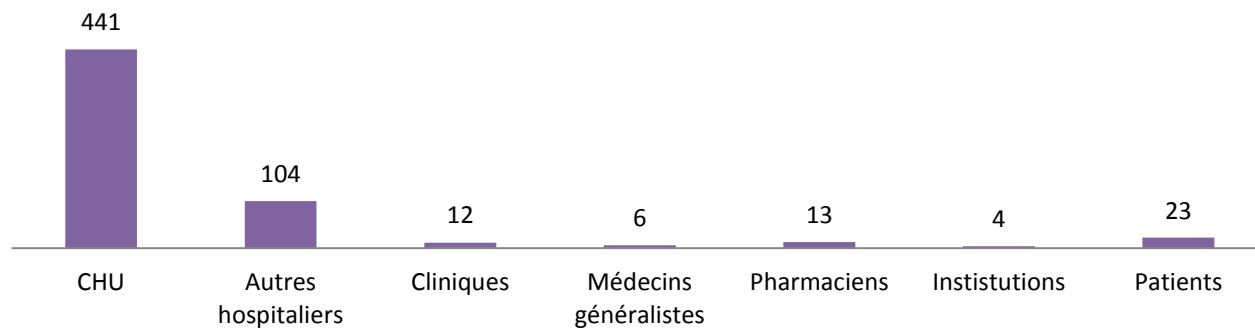
Nombre d'observations GRAVES

603

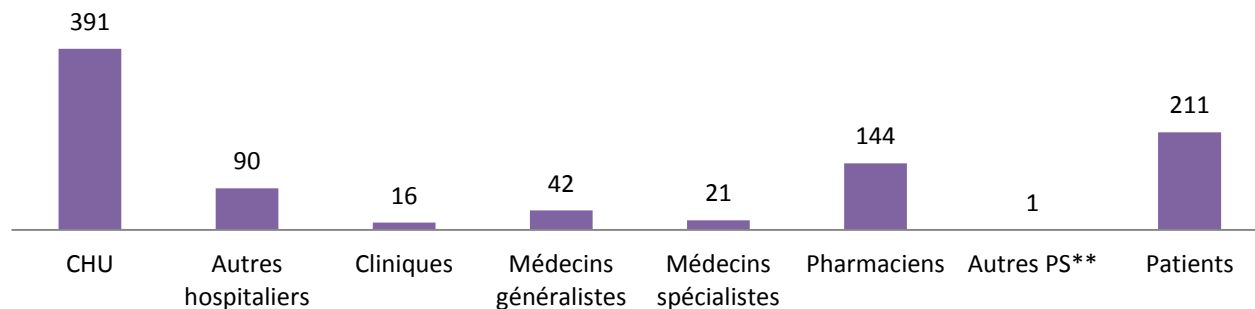
Nombre d'observations NON GRAVES

916

## Origine des notifications graves



## Origine des notifications non graves



# Bilan 2018 - Notifications CRMV GE

## Zone d'action : GRAND EST

| Année                         | 2016  | 2017  | 2018  |
|-------------------------------|-------|-------|-------|
| Notifications nationales      | 15961 | 18208 | 18838 |
| dont graves                   | 749   | 1015  | 1133  |
| dont patients et associations | 129   | 1432  | 682   |

| Grand Est                            | 2018 |
|--------------------------------------|------|
| Total déclarations MRV               | 1014 |
| Etablissements de santé/fournisseurs | 915  |
| Patients/libéraux/associations       | 99   |
| Dont CHU STRASBOURG                  | 275  |
| Dont CHRU NANCY                      | 73   |
| Dont CHU REIMS                       | 35   |